

## 【1】令和3年度南丹市介護保険事業の状況について

### 1. 南丹市の人口・高齢化率の推移

- ・南丹市の人口は、前年度（令和2年度）と比較して、273人減少しました。
- ・65歳以上の高齢者の数については87人減少しましたが、全体の高齢化率は0.1%上昇しました。

〈人口〉

単位：人

|           | 南丹市      | 園部      | 八木      | 日吉      | 美山      |
|-----------|----------|---------|---------|---------|---------|
| 令和2年度末    | 30,870   | 15,734  | 7,016   | 4,561   | 3,559   |
| （内、65歳以上） | (11,091) | (4,544) | (2,885) | (1,950) | (1,712) |
| 令和3年度末    | 30,597   | 15,632  | 6,951   | 4,506   | 3,508   |
| （内、65歳以上） | (11,004) | (4,513) | (2,859) | (1,967) | (1,665) |

〈高齢化率〉

|        | 南丹市   | 園部    | 八木    | 日吉    | 美山    |
|--------|-------|-------|-------|-------|-------|
| 令和2年度末 | 35.9% | 28.9% | 41.1% | 42.8% | 48.1% |
| 令和3年度末 | 36.0% | 28.9% | 41.1% | 43.7% | 47.5% |

### 2. 年度別要介護認定者数

- ・令和3年度末時点での第1号被保険者数は、令和2年度から引き続き減少し、令和2年度末時点と比較して67人減少しました。
- ・一方で、事業対象者を含めた認定率は22.96%であり、要介護認定者数は増加傾向にあります。
- ・特に訪問型サービスDの実施に伴い、事業対象者の増加が顕著でした。

| 認定者数     | 平成29年度末 | 平成30年度末 | 令和元年度末 | 令和2年度末 | 令和3年度末 |
|----------|---------|---------|--------|--------|--------|
| 第1号被保険者数 | 10,905  | 10,934  | 10,927 | 10,881 | 10,814 |
| 事業対象者    | 46      | 44      | 44     | 57     | 98     |
| 要支援1     | 143     | 165     | 167    | 201    | 210    |
| 要支援2     | 472     | 503     | 500    | 514    | 500    |
| 要介護1     | 258     | 254     | 293    | 304    | 297    |
| 要介護2     | 509     | 501     | 486    | 470    | 476    |
| 要介護3     | 425     | 399     | 394    | 405    | 400    |
| 要介護4     | 294     | 295     | 296    | 301    | 296    |
| 要介護5     | 225     | 230     | 231    | 198    | 206    |
| 合計       | 2,326   | 2,326   | 2,411  | 2,450  | 2,483  |
| 認定率      | 21.33%  | 21.87%  | 22.06% | 22.52% | 22.96% |

※認定率には事業対象者を含んでいます。

### 3. 要介護認定者の介護度の推移（改善・維持・悪化の状況） ※資料作成時点の状況

- ・令和3年度における要介護認定者の介護度の推移については、49.1%の方は維持（前回認定時の要介護度と変化なし）されていましたが、37.9%の方は悪化されており、改善された方は13.0%にとどまりました。

| 今回認定           |       | 前回認定  |       |       |       |       |       |       |
|----------------|-------|-------|-------|-------|-------|-------|-------|-------|
| 要介護度           | 該当人数  | 要支援1  | 要支援2  | 要介護1  | 要介護2  | 要介護3  | 要介護4  | 要介護5  |
| 要支援1           | 161   | 67.1% | 24.8% | 3.1%  | 3.1%  | 1.2%  | 0.6%  | 0.0%  |
| 要支援2           | 425   | 14.6% | 72.9% | 1.6%  | 7.5%  | 1.6%  | 0.7%  | 0.0%  |
| 要介護1           | 257   | 7.4%  | 17.1% | 53.3% | 15.2% | 4.3%  | 1.2%  | 1.2%  |
| 要介護2           | 482   | 2.5%  | 18.3% | 22.2% | 41.1% | 11.0% | 3.1%  | 1.7%  |
| 要介護3           | 481   | 1.5%  | 4.8%  | 6.7%  | 29.9% | 43.9% | 11.0% | 2.3%  |
| 要介護4           | 414   | 0.5%  | 4.1%  | 4.8%  | 14.7% | 31.9% | 34.5% | 9.2%  |
| 要介護5           | 367   | 0.5%  | 3.5%  | 1.1%  | 7.4%  | 15.3% | 27.8% | 44.4% |
| 合計<br>(介護度の割合) | 2,587 | 8.2%  | 20.7% | 12.1% | 19.6% | 18.2% | 12.4% | 8.6%  |

改善

悪化

※「該当人数」は、認定者のうち前回の認定がない人（新規申請など）を除いた人数。

※資料作成時に前回の介護度と比較が可能な方について集計した。

単位：人

| 改善・維持・悪化率 | 改善    | 維持    | 悪化    | 合計     |
|-----------|-------|-------|-------|--------|
|           | 336   | 1,270 | 981   | 2,587  |
|           | 13.0% | 49.1% | 37.9% | 100.0% |

※「改善・維持・悪化」とは、認定者ごとの前回要介護と今回要介護度を比較したものの。

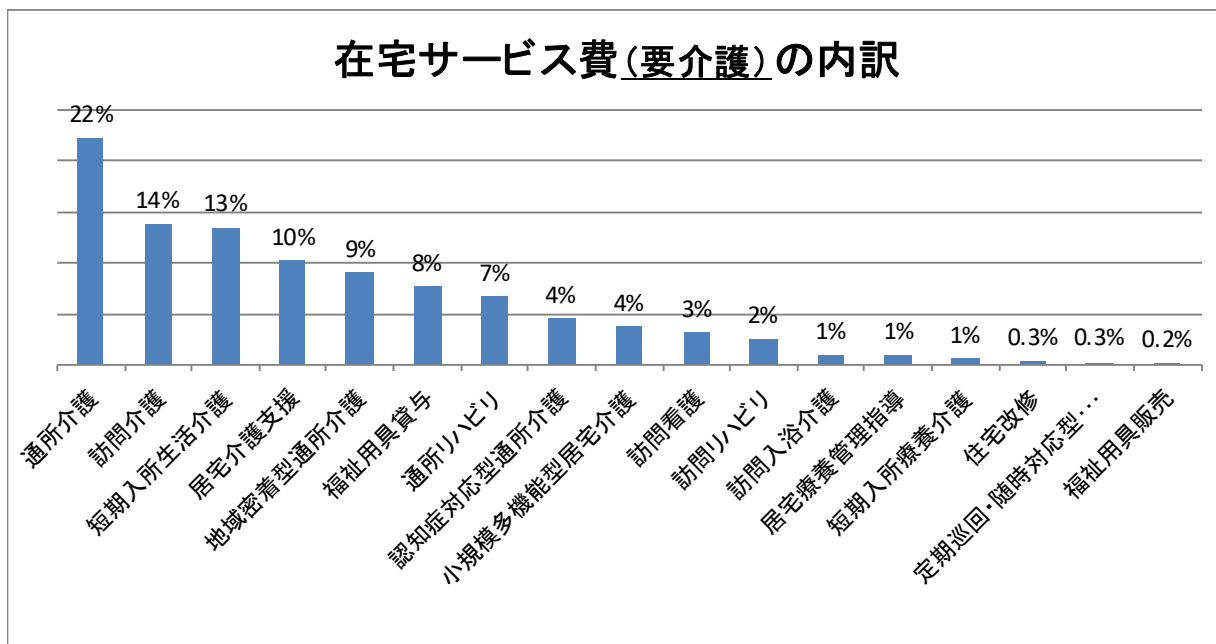
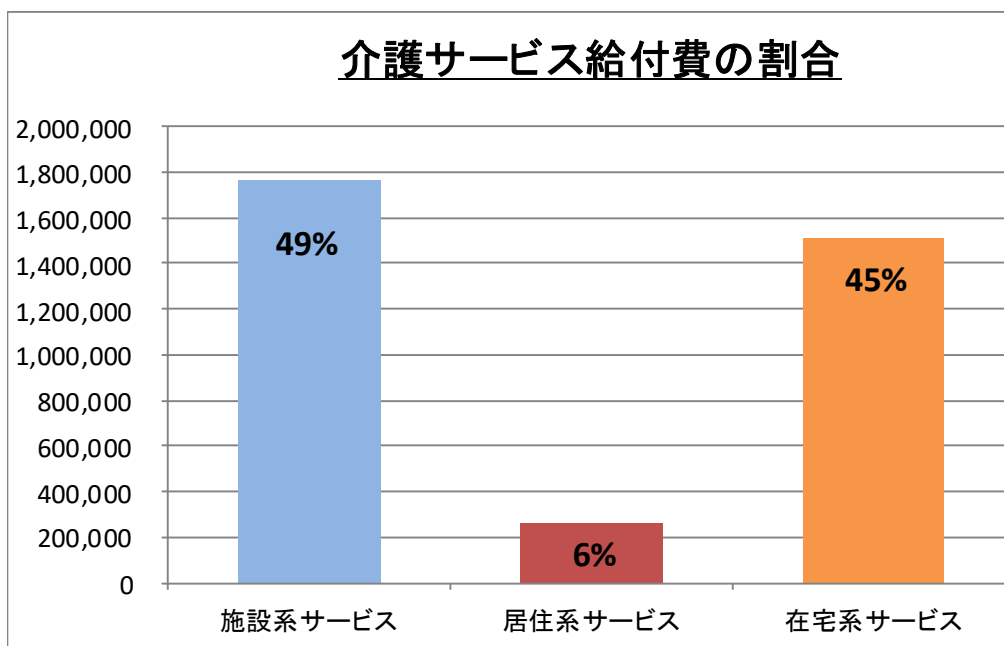
### 4. 総合事業対象者の推移（令和3年度末時点）

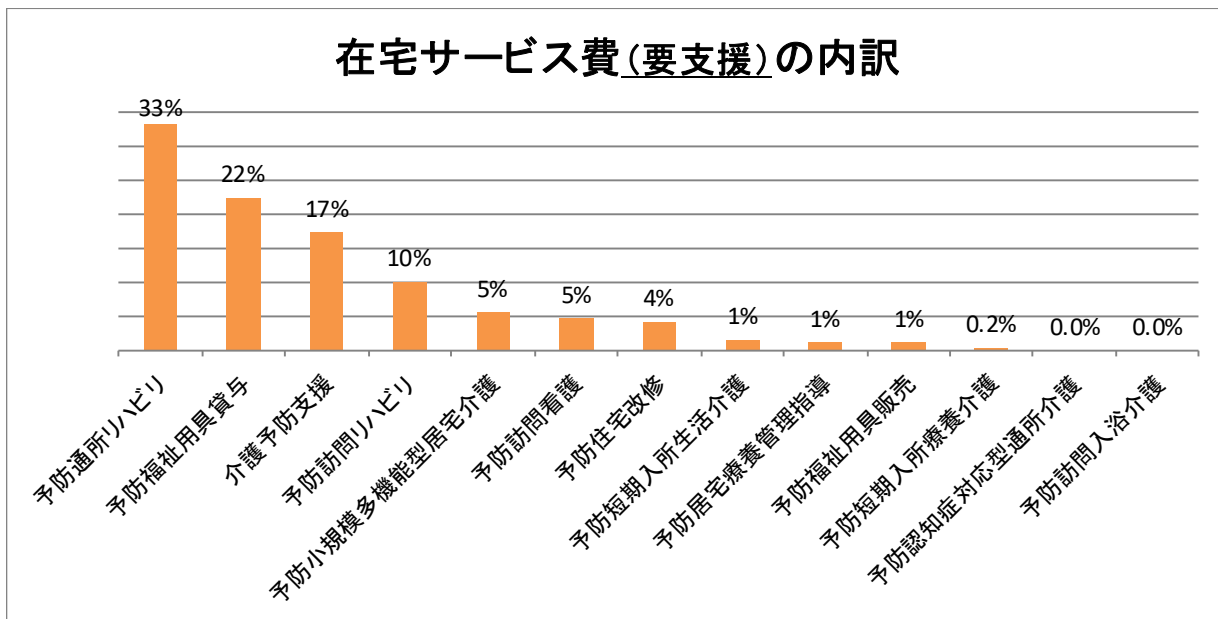
- ・令和3年度末時点における総合事業対象者数については、前年度から41名増え98名でした。
- ・うち、95名が要介護認定を持っていなかった方であり、残りの1名については前回認定時から改善された方でした。

| 現在 | 前回認定         |      |      |      |      |      |      |      |
|----|--------------|------|------|------|------|------|------|------|
|    | 新規<br>(認定なし) | 要支援1 | 要支援2 | 要介護1 | 要介護2 | 要介護3 | 要介護4 | 要介護5 |
| 98 | 95           | 1    | 2    | 0    | 0    | 0    | 0    | 0    |

### 5. 令和3年度介護サービス給付費の状況

- ・ 令和3年度における介護サービス給付費の支出状況は、施設系サービスが 1,762,999 千円 (49%)、居住系サービスが 262,488 千円 (6%)、在宅系サービスが 1,505,660 千円 (45%) となりました。
- ・ 在宅系のサービスごとの内訳は、要介護認定者については、「通所介護」が一番多く全体の 22%、次いで「訪問介護 (14%)」、「短期入所生活介護 (13%)」となっています。
- ・ また、要支援認定者については、「通所リハビリ」が一番多く全体の 33%を占めており、次いで、「福祉用具貸与 (22%)」、「介護予防支援 (17%)」となっています。





<グラフの留意事項>

※総合事業のサービスは含まれておりません。

※保険給付費のみでの比較となります。

※サービスは以下のように分類しております。

【施設系サービス】 特養、老健、療養型のサービス

【居住系サービス】 特定施設、グループホーム

【在宅系サービス】 訪問介護、通所介護、福祉用具貸与など

<参考：介護保険給付費の状況>

| 年度    | 介護保険給付費        |
|-------|----------------|
| 令和2年度 | 3,779,224,942円 |
| 令和3年度 | 3,774,275,177円 |