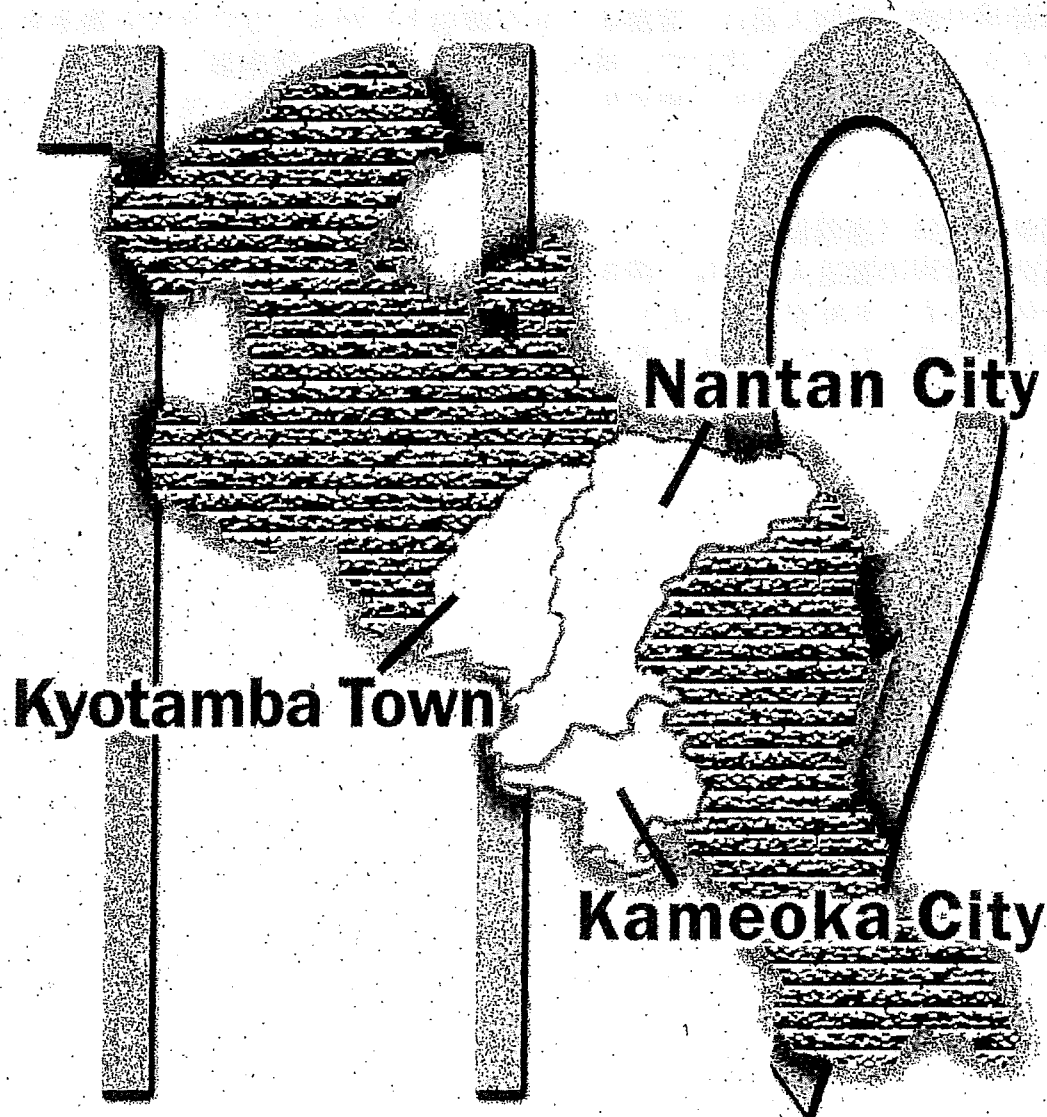


平成30年

火災・救急・救助統計



京都中部広域消防組合

救急統計の部

1 出動件数及び搬送人員

平成30年の救急出動件数は、6,888件で前年に比べ137件増加しており、搬送人員は6,588人で前年に比べ122人増加しています。

2 事故種別

事故種別ごとの出動件数は、急病が4,501件で全体の65.3%を占め、次いで、一般負傷が1,059件で15.4%、交通事故が532件で7.7%となっています。

3 年齢区分別

年齢区分別の搬送人員は、高齢者(65歳以上)が4,303人と最も多く、全体の65.3%を占め、次いで、成人(18歳以上65歳未満)が1,813人で27.5%、少年・乳幼児・新生児(18歳未満)が472人で7.2%となっています。

4 傷病程度別(速報値)

傷病程度別の搬送人員では、搬送した6,588人のうち、軽症が3,726人で全体の56.6%を占めており、次いで、中等症が1,938人で29.4%、重症が763人で11.6%、死亡・その他が161人で、2.4%となっています。

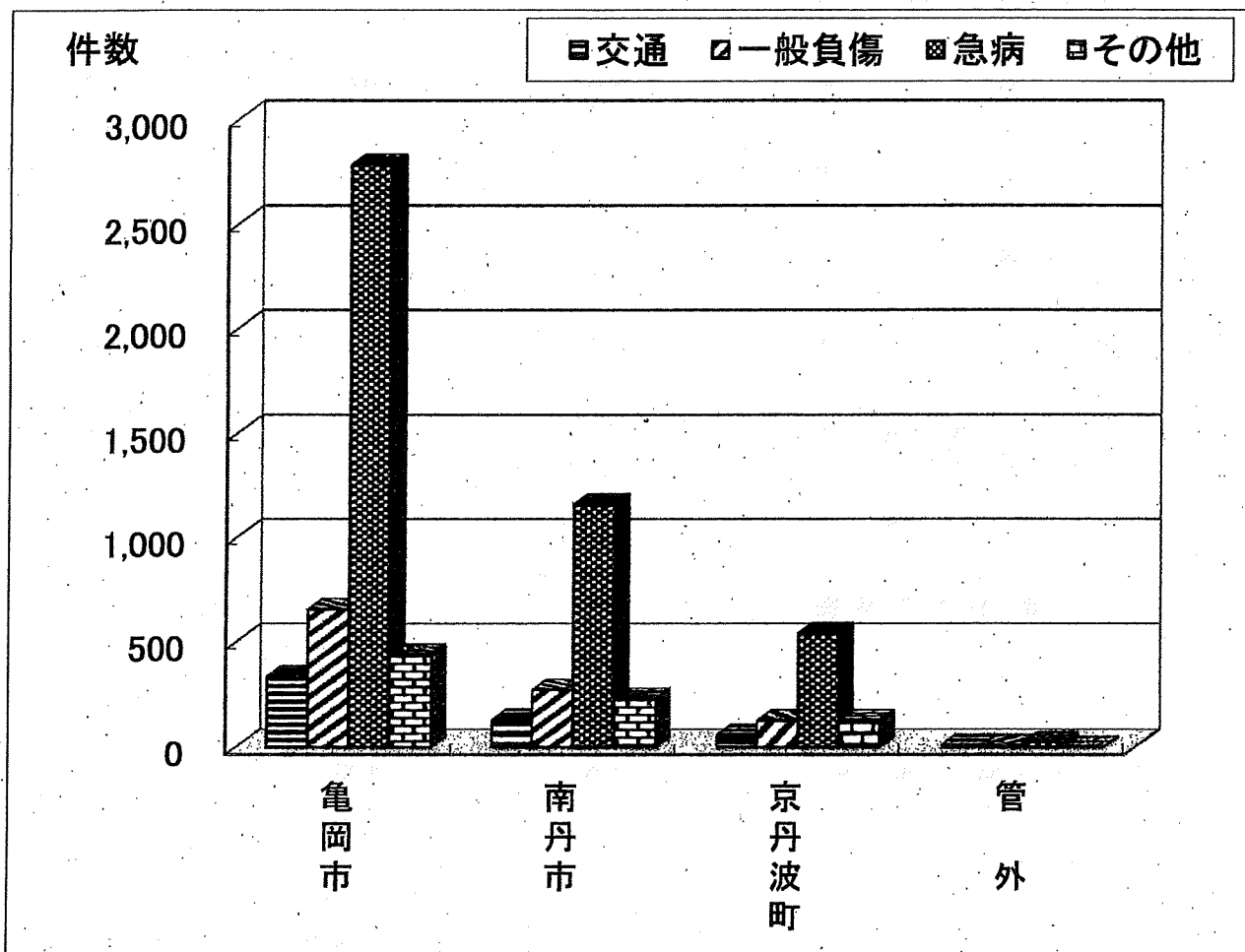
1. 救急出動概要

		平成30年	平成29年	増 減	
出 動 件 数		6,888	6,751	137	
搬 送 人 員		6,588	6,466	122	
不 取 扱 い		387	380	7	
事 故 種 別 出 動 件 数	火 災	8	14	△ 6	
	自 然 災 害	5		5	
	水 難	6	2	4	
	交 通	532	581	△ 49	
	労 働 災 害	72	69	3	
	運 動 競 技	67	64	3	
	一 般 負 傷	1,059	1,095	△ 36	
	加 害	11	24	△ 13	
	自 損 行 為	38	33	5	
	急 病	4,501	4,315	186	
	そ の 他	転 院 搬 送	553	520	33
		医 師 搬 送	2		2
		資 機 材 等 輸 送			
そ の 他		34	34		
1 日 平 均 出 動 件 数 (件)		18.9	18.5	0.4	
1 日 平 均 搬 送 人 員 (人)		18.0	17.7	0.3	

※△は、前年との比較において減を表す。

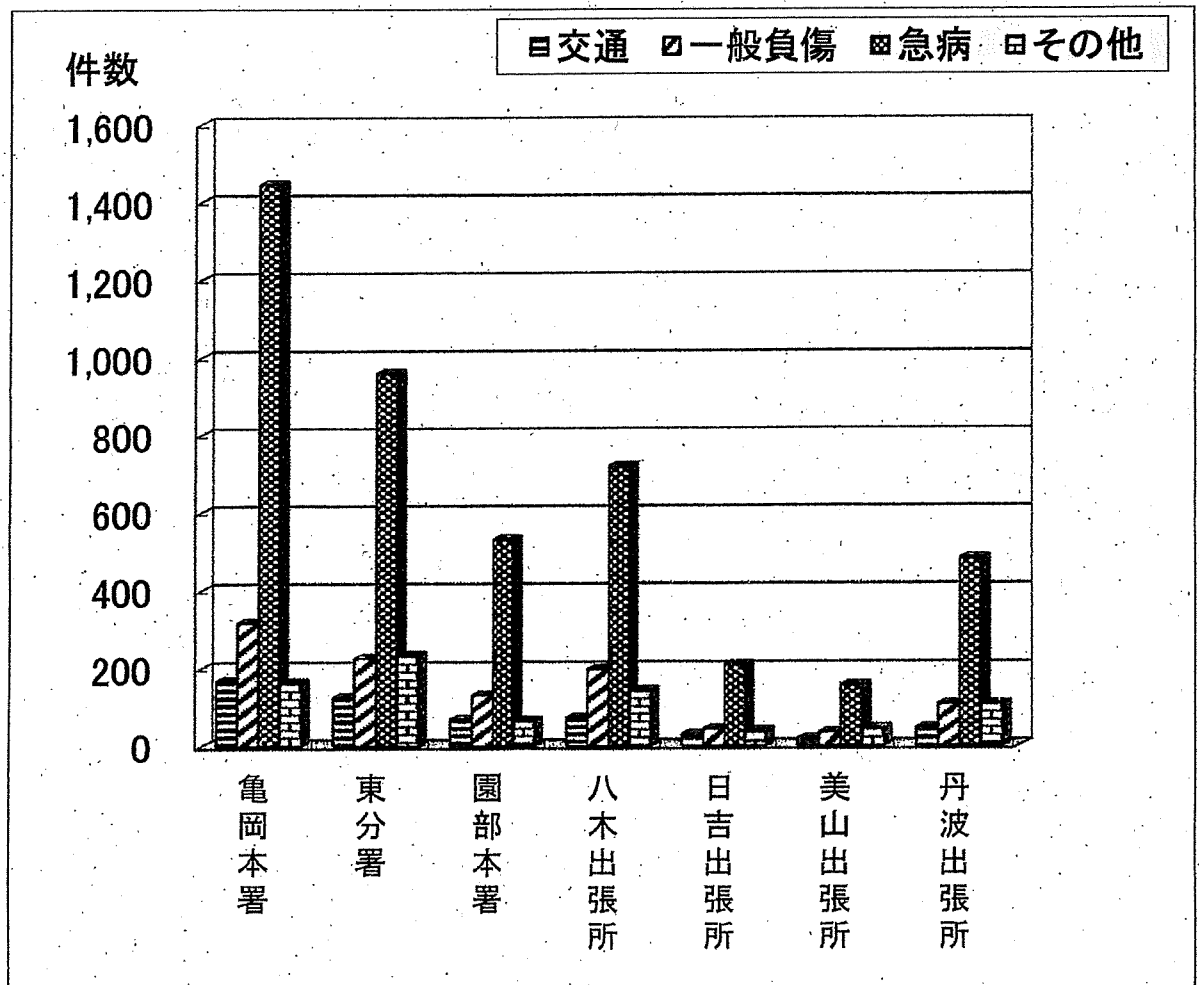
2. 市町別出動状況

	交通	一般負傷	急病	その他	計
亀岡市	336	655	2,781	438	4,210
南丹市	129	271	1,158	230	1,788
京丹波町	58	126	540	127	851
管外	9	7	22	1	39
計	532	1,059	4,501	796	6,888



3. 署所別出動状況

		交通	一般負傷	急病	その他	計
亀岡消防署	亀岡本署	168	318	1,445	163	2,094
	東分署	126	226	960	233	1,545
	小計	294	544	2,405	396	3,639
園部消防署	園部本署	69	131	530	65	795
	八木出張所	73	198	719	143	1,133
	日吉出張所	30	44	209	39	322
	美山出張所	19	35	157	45	256
	丹波出張所	47	107	481	108	743
	小計	238	515	2,096	400	3,249
合計		532	1,059	4,501	796	6,888



4. 月別出動状況

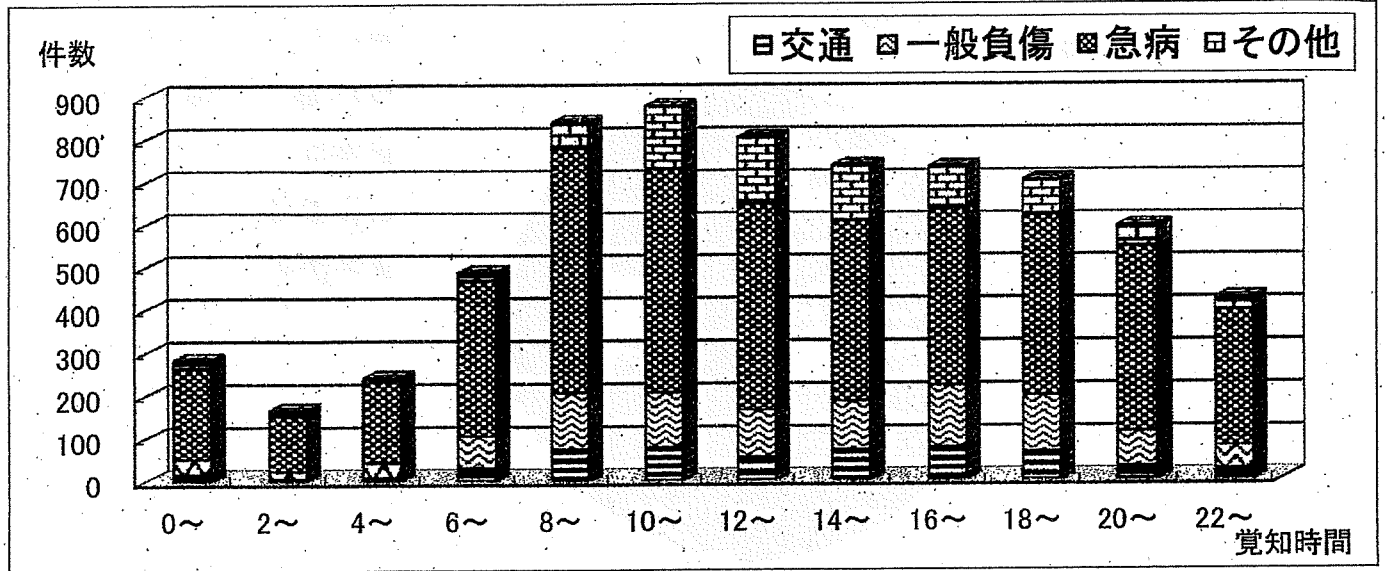
	1月	2月	3月	4月	5月	6月	7月	8月	9月	10月	11月	12月	計
交通	36	27	41	42	38	52	50	61	53	67	29	36	532
一般負傷	92	85	81	82	97	80	100	75	104	91	96	76	1,059
急病	428	380	371	302	315	330	527	438	328	382	341	359	4,501
その他	63	49	64	67	62	66	80	77	61	75	58	74	796
計	619	541	557	493	512	528	757	651	546	615	524	545	6,888

5. 曜日別出動状況

	日	月	火	水	木	金	土	計
交通	86	77	75	81	73	66	74	532
一般負傷	188	143	147	141	150	135	155	1,059
急病	715	701	600	590	576	631	688	4,501
その他	78	131	103	127	121	125	111	796
計	1,067	1,052	925	939	920	957	1,028	6,888

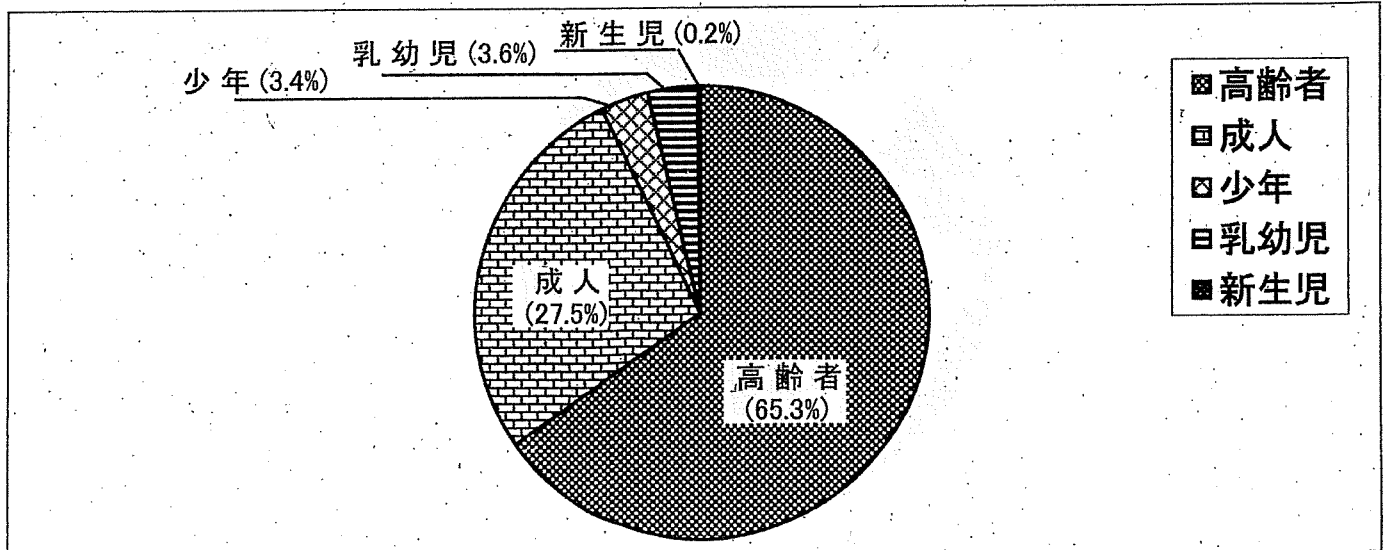
6. 覚知時間別出動状況

	0~	2~	4~	6~	8~	10~	12~	14~	16~	18~	20~	22~	計
交通	16	5	8	31	73	78	53	72	75	66	30	25	532
一般負傷	36	18	34	74	133	128	111	113	146	131	82	53	1,059
急病	213	132	192	364	575	525	484	424	415	425	434	318	4,501
その他	19	11	8	18	58	146	155	128	97	80	48	28	796
計	284	166	242	487	839	877	803	737	733	702	594	424	6,888



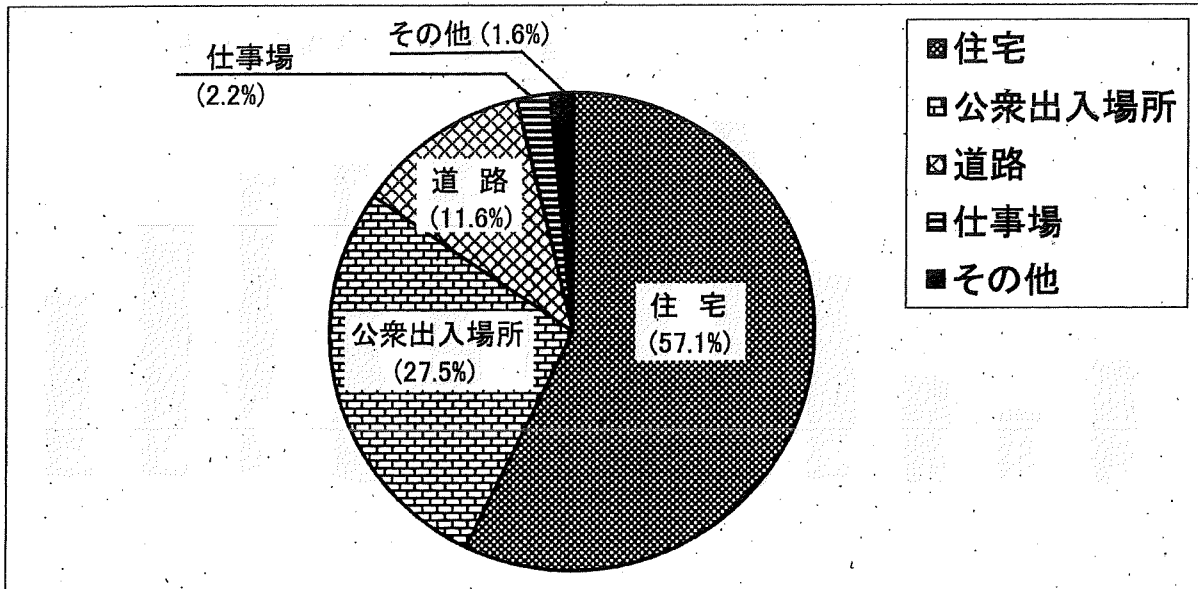
7. 年齢別搬送人員状況

	新生児 (28日以内)	乳幼児 (7歳未満)	少年 (18歳未満)	成人 (65歳未満)	高齢者 (65歳以上)	計
交通		17	37	344	168	566
一般負傷		72	33	169	752	1,026
急病	3	142	106	1,054	2,953	4,258
その他	11	5	46	246	430	738
計	14	236	222	1,813	4,303	6,588



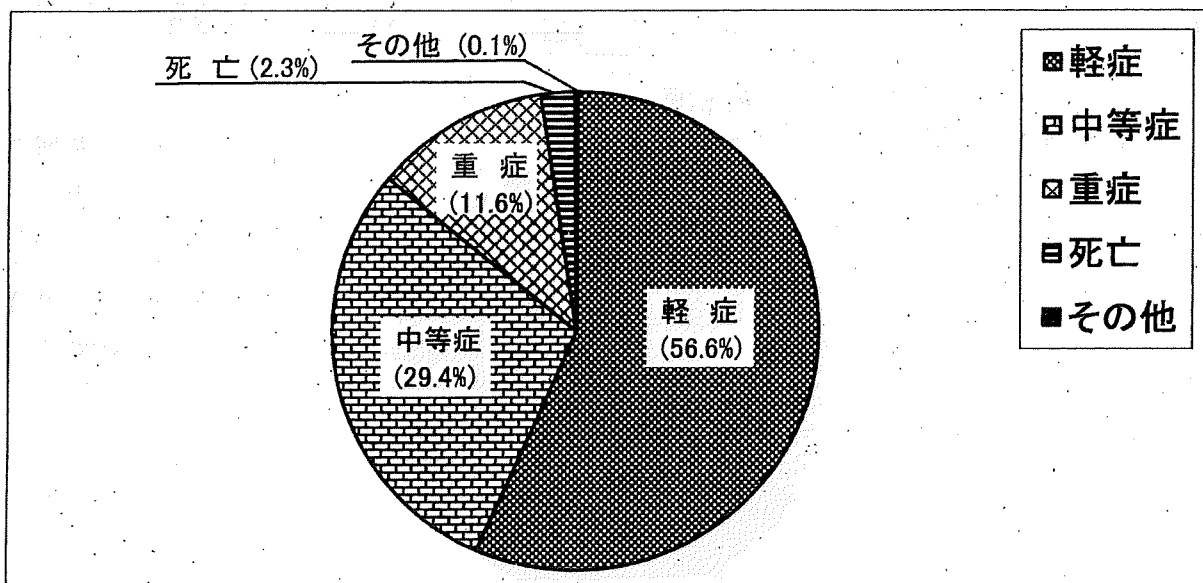
8. 発生場所別搬送人員状況

	住 宅	公衆出入場所	道 路	仕事場	その他	計
交 通	6	25	527		8	566
一般負傷	612	245	113	6	50	1,026
急 病	3,107	907	117	85	42	4,258
その他	39	635	6	53	5	738
計	3,764	1,812	763	144	105	6,588



9. 傷病程度別搬送人員状況(※)

	死 亡	重 症	中等症	軽 症	その他	計
交 通	3	25	50	485	3	566
一般負傷	10	201	175	638	2	1,026
急 病	120	421	1,315	2,398	4	4,258
その他	17	116	398	205	2	738
計	150	763	1,938	3,726	11	6,588



(※)平成31年1月21日現在の速報値

10. ドクターヘリ要請状況

		平成30年	平成29年	増減
要請件数		41	55	△ 14
活動件数		34	45	△ 11
事故種別要請件数	火災		1	△ 1
	自然災害			
	水難			
	交通	19	21	△ 2
	労働災害	4	8	△ 4
	運動競技	1		1
	一般負傷	8	8	
	加害	1		1
	自損行為			
	急病	7	17	△ 10
	その他	1		1

※△は、前年との比較において減を表す。

11. 市町別ドクターヘリ要請件数

	交通	一般負傷	急病	その他	計
亀岡市	11	3	2	3	19
南丹市	8	2	4	4	18
京丹波町		3	1		4
管外					
計	19	8	7	7	41

