

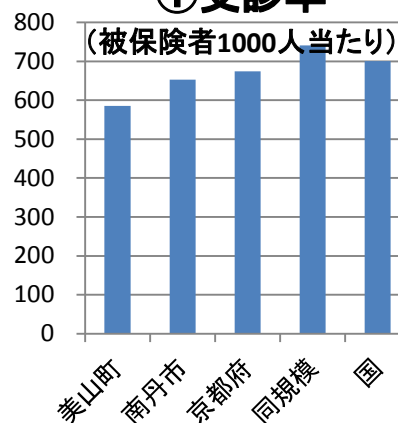
国保データベースシステムより

〈レセプトの結果よりH30年度累計〉

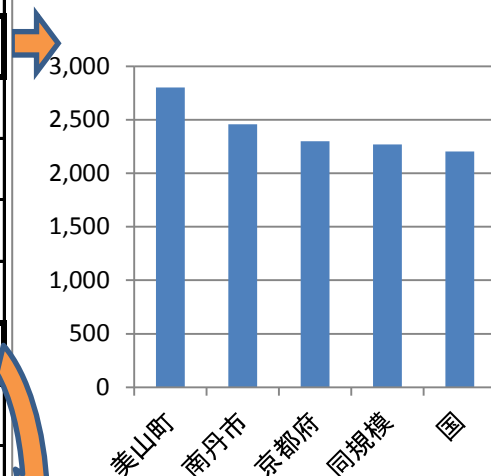
○千人当たり	美山町	南丹市	京都府	同規模	国
○受診率 ①	584.901	652.797	673.723	740.360	700.080
外来患者数	566.2	629.9	655.9	715.8	681.5
入院患者数	18.7	22.8	17.8	24.6	18.6
○1件当たり点数	4,725	4,408	3,805	3,949	3,617
○外来					
費用の割合	57.40%	53.80%	58.80%	55.60%	59.30%
受診率	566.234	629,950	655,940	715,779	681,473
1件当点数②	2,802	2,457	2,299	2,270	2,202
1人当点数	1,587	1,548	1,508	1,625	1,501
○入院					
費用の割合	42.60%	46.20%	41.20%	44.40%	40.70%
入院率	18,668	22,847	17,783	24,580	18,608
1件当点数③	63,045	58,189	59,361	52,843	55,413
1人当点数	1,177	1,330	1,056	1,299	1,031
○歯科					
受診率	156,586	162,558	155,167	142,458	152,768
1件当点数	1,391	1,389	1,291	1,314	12.8
1人当点数	218	226	200	187	196

①受診率

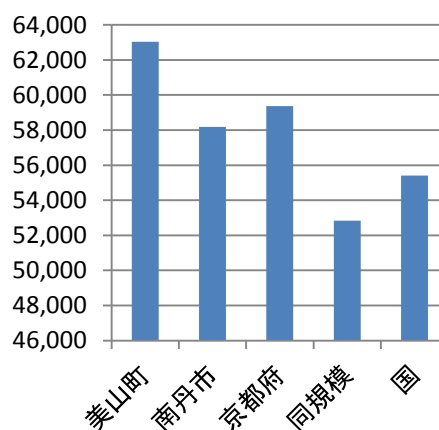
(被保険者1000人当たり)



②外来1件当点数



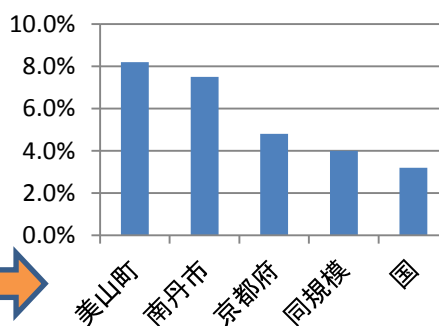
③入院1件当点数



特定健康診査の結果〈H30年度累計〉

健診	美山町	南丹市	京都府	同規模	国
○受診率	42.00%	44.20%	25.20%	39.50%	34.40%
○メタボ	12.30%	15.70%	17.60%	19.00%	18.40%
男	20.30%	24.50%	27.80%	29.30%	29.20%
女	6.20%	8.70%	9.30%	10.80%	10.10%
○予備軍	11.10%	11.80%	11.20%	11.00%	11.10%
男	16.90%	19.60%	18.20%	17.10%	17.70%
女	6.70%	5.60%	5.50%	6.10%	6.00%
○非肥満高血糖	12.30%	9.40%	8.90%	10.40%	9.30%
○特定保健指導実施率	16.70%	13.20%	3.70%	13.10%	6.50%
未治療者率 ④	8.20%	7.50%	4.80%	4.00%	3.20%

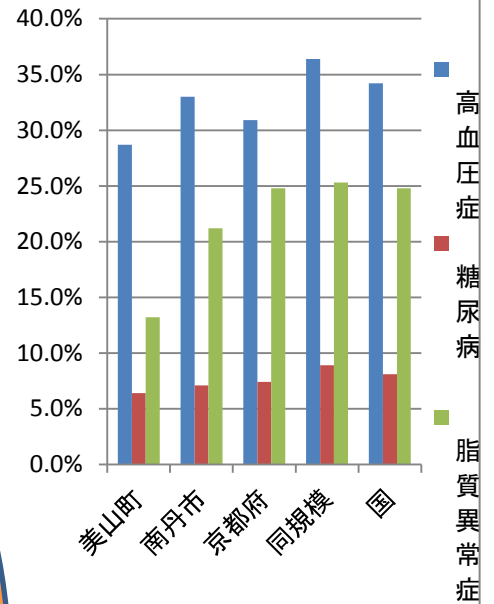
④未治療者率



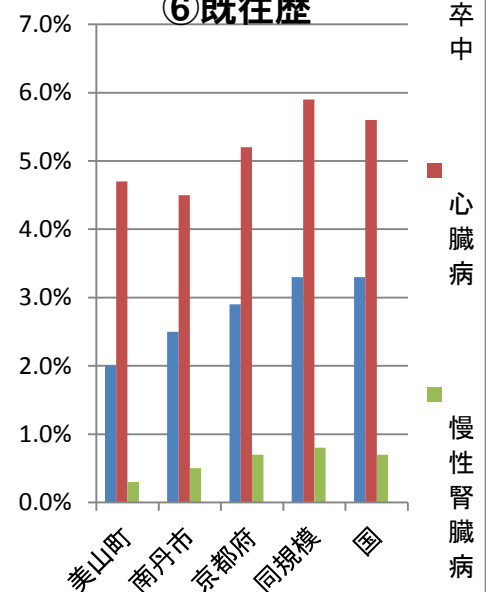
国保データベースシステムより
特定健康診査の結果<H31年度累計>

生活習慣	美山	南丹市	県	同規模	国
質問票調査					
○服薬 ⑤					
高血圧症	28.70%	33.00%	30.90%	36.40%	34.20%
糖尿病	6.40%	7.10%	7.40%	8.90%	8.10%
脂質異常症	13.20%	21.20%	24.80%	25.30%	24.80%
○既往症 ⑥					
脳卒中	2.00%	2.50%	2.90%	3.30%	3.30%
心臓病	4.70%	4.50%	5.20%	5.90%	5.60%
慢性腎臓病 腎臓病	0.30%	0.50%	0.70%	0.80%	0.70%
貧血	3.50%	5.00%	9.50%	9.80%	10.50%
○喫煙	14.30%	14.20%	14.20%	13.10%	14.00%
○20歳時体重から 10kg以上増加	27.90%	31.80%	33.50%	33.10%	33.60%
○1日30分以上の 運動習慣なし	74.00%	65.80%	59.20%	62.90%	59.70%
○1日1時間以上 運動なし	52.80%	51.60%	50.90%	46.50%	47.70%
○歩行速度遅い	51.00%	50.90%	48.40%	53.90%	49.40%
○飲酒頻度					
毎日	31.40%	26.40%	27.90%	25.40%	25.60%
時々	24.30%	22.20%	22.90%	20.80%	22.60%
飲まない	44.30%	51.30%	49.20%	53.80%	51.80%
○1日飲酒量					
1合未満	62.40%	59.60%	64.20%	64.10%	64.70%
1~2合	28.50%	30.30%	23.50%	24.20%	23.40%
2~3合	7.70%	8.40%	9.30%	9.10%	9.20%
3合以上	1.40%	1.80%	3.00%	2.50%	2.70%
○睡眠不足 ⑦	20.90%	22.50%	27.00%	24.60%	25.30%

⑤疾病で服薬状況



⑥既往歴



⑦睡眠不足

